

**RESULTADOS DEL ÍNDICE
MULTIFUNCIONAL DE
CONFIANZA DE LOS
AGRICULTORES Y ENCUESTA
SOBRE EL VAPULEO A LA
AGRICULTURA – primer
trimestre de 2020**

Bruselas, junio 2020



**ESTADÍSTICAS Y ECONOMÍA
ANÁLISIS**

copa*cogeca
european farmers european agri-cooperatives



■ Descargo

El Copa-Cogeca desea dar las gracias al Departamento de Agricultura y Pesca del gobierno flamenco, al Deutscher Bauernverband (DBV), a la Cámara húngara de Agricultura (NAK), a la Fédération Nationale des Syndicats d'Exploitants Agricoles (FNSEA), al Istituto di Servizi per il Mercato Agricolo Alimentare (ISMEA), a la Asociación alemana de maquinaria agrícola (VDMA), Wageningen Economic Research - Wageningen UR, LTO Países Bajos, y a Lantbrukarnas Riksförbund (LRF Konsult) y a la National Farmers Union (NFU) por los datos que nos han proporcionado y que hemos podido utilizar.

I - ÍNDICE DE CONFIANZA - primer trimestre de 2020Q1 CIERTA DESCONFIANZA EN EL COMIENZO DE LA PANDEMIA

La encuesta de confianza realizada en diez Estados miembros de la UE arrojó una ligera mejora del estado de ánimo después de una caída considerable durante el otoño de 2019. Sin embargo, esta ligera mejora no permitió compensar el sentimiento negativo. Dado que la encuesta se realizó justo antes y en las primeras fases de la pandemia en la UE y la aplicación de las medidas de confinamiento en varios Estados miembros, el pleno impacto de la situación no queda reflejado en este índice de confianza. Los resultados difieren de un país a otro y dependen sobre todo del momento en que se ha realizado la encuesta y la pandemia realmente ha golpeado a cada país. Esto pone de relieve que los resultados finales de la encuesta deben interpretarse con cautela y también demuestra claramente que habrá que esperar la edición del barómetro de otoño para disponer de un panorama completo de la situación.

Lógicamente, en Italia, el estado de ánimo bajó

bastante rápidamente debido a que el país se vio afectado muy duramente en una fase muy temprana de la crisis. En los Países Bajos, la confianza en el sector hortofrutícola fue bastante baja desde el principio. Por otra parte, los desarrollos en el mercado de la carne de porcino han tenido un impacto positivo en diferentes países, incluso si se trata de un raro ejemplo de una buena noticia. Aún están por ver las consecuencias exactas de la pandemia para los sectores agrícolas en la próxima edición del barómetro en el otoño, cuando también podremos evaluar en qué medida las medidas extraordinarias adoptadas por la Comisión Europea y los Estados miembros individuales habrán ayudado a los sectores agrícolas afectados durante la crisis.

El índice de confianza del Copa-Cogeca se calcula dos veces al año sobre la base de los resultados de las encuestas nacionales realizadas en Bélgica (Flandes), Alemania, Francia, Hungría, Italia, los Países Bajos, Polonia, Rumanía, Suecia y el Reino Unido (Inglaterra y el país de Gales) sobre cómo los agricultores evalúan la actual y futura situación de sus explotaciones.¹

Gráfico 1 – Evolución del índice de confianza para la UE-10*

Compilado por el Copa-Cogeca a partir de datos nacionales



¹ Tenga en cuenta que el método del Copa-Cogeca puede variar de los utilizados en los barómetros nacionales, por lo que las cifras de este documento pueden no ser directamente comparables con los datos nacionales.

*Los Países Bajos están incluidos desde el tercer trimestre de 2012. Hungría no participó en la encuesta entre el primer trimestre de 2017 y el tercer trimestre de 2018, y volvió a unirse en el primer trimestre de 2019. El Reino Unido realiza la encuesta una vez al año, en otoño. El valor del índice se encuentra entre -100 (agricultores unánimemente pesimistas) y +100 (agricultores unánimemente optimistas.)

II. PERSPECTIVAS POR PAÍS

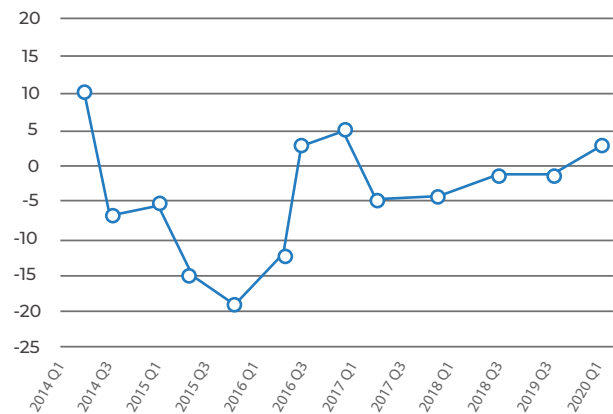
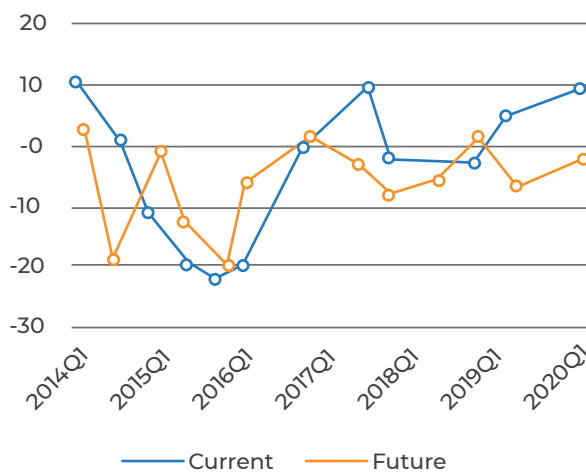
Bélgica (Flandes)

El índice de confianza general entre los agricultores flamencos subió de nuevo durante la primavera de 2020. En general, los agricultores son un poco menos optimistas en comparación con los últimos seis meses; sin embargo, el índice es algo superior al del otoño de 2019.

Como siempre, hay alguna variación que subyace a las cifras globales. La situación en la mayoría de los sectores sigue mejorando, especialmente en el sector de la carne de porcino, debido a las condiciones de mercado favorables. El único sector donde la situación empeora es el de las frutas y hortalizas.

Al igual que en la primavera de 2019, el número de agricultores que tropezaron con problemas en los últimos seis meses está disminuyendo. El nivel bajó del 85% al 74%. La mejora se debe sobre todo a las condiciones meteorológicas más favorables: comparado con el periodo anterior, hubo menos agricultores que experimentaron problemas a causa de las condiciones meteorológicas (disminución del 64% al 38%). Al mismo tiempo, los agricultores señalaron un aumento de las restricciones impuestas por el gobierno (del 31% al 35%).

Gráfico 2 – Bélgica (Flandes)



Situación económica de la explotación agrícola
 Compilado por el Copa-Cogeca a partir de datos nacionales

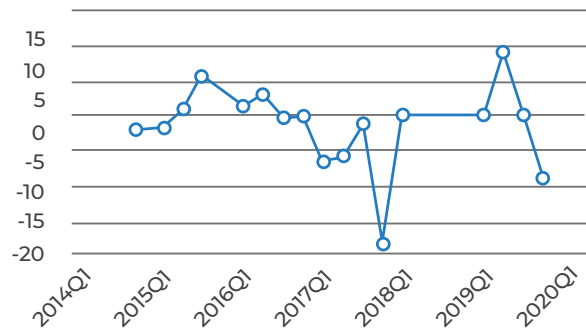
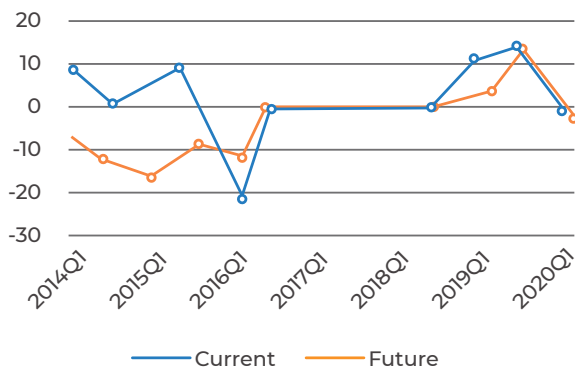
Índice de confianza nacional

Hungría

Los resultados de Hungría demuestran una caída clara y significativa de la confianza de los agricultores. Esto se aplica tanto a la actual situación, con una disminución en 12 puntos, como a las futuras perspectivas, que cayeron en aproximadamente 14 puntos. No obstante, a la pregunta si encontraron problemas, menos de la mitad de los agricultores – el 46% – indicaron no encontrar ningún problema.

Por otra parte, cerca del 25% de los agricultores indicaron experimentar problemas significativos o muy significativos.

Gráfico 3 – Hungría*



Situación económica de la explotación agrícola

Índice de confianza nacional

Hungría no participó en la encuesta entre el primer trimestre de 2017 y el tercer trimestre de 2018
 Compilado por el Copa-Cogeca a partir de datos nacionales

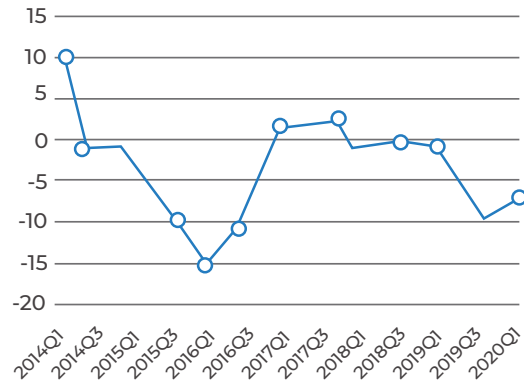
Alemania

El estado de ánimo de los agricultores alemanes ha mejorado ligeramente en comparación con finales de 2019. Los planes de inversión para los próximos meses son limitados; solamente el 29% de los agricultores quieren realizar inversiones durante este período. La liquidez no ha cambiado mucho comparado con finales de 2019; sin embargo, se prevé que algunos agricultores en el oeste de Alemania podrían enfrentarse a mayores dificultades. En cuanto a la situación del mercado, la mayoría de los sectores no son muy optimistas. La evolución de los precios del mercado para el ganado, la leche y los cereales se sigue con la mayor atención, incluso si ahora hay menos presión en los gastos relacionados con los fertilizantes y los

costes de los servicios públicos. Los desarrollos en el mercado de la carne de porcino han tenido un impacto positivo en los últimos meses.

Puesto que la encuesta se realizó justo al inicio de la crisis del coronavirus, el 11% de los agricultores indicaron que la crisis impactó sus planes de inversión, pero el 26% dijeron que piensan aplazar sus inversiones por un plazo indefinido. Un tercio de los agricultores esperan que la crisis tenga un impacto sobre el mercado. Sin embargo, también se esperan algunos resultados positivos, ya que la mitad de los agricultores estiman que la crisis podría reforzar la prioridad otorgada a la agricultura en el discurso público en los meses venideros.

Gráfico 4 – Alemania



Situación económica de la explotación agrícola

Índice de confianza nacional

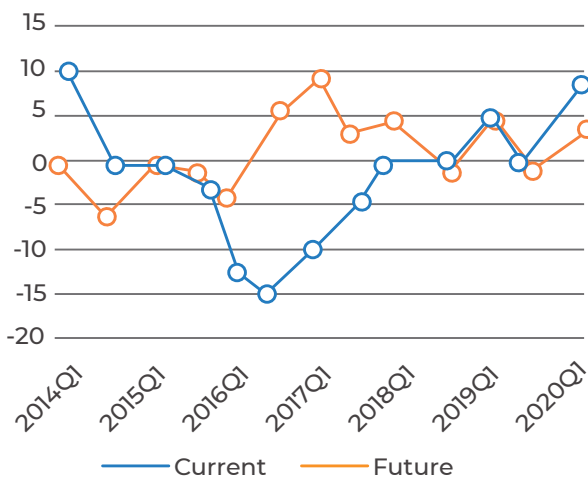
Compilado por el Copa-Cogeca a partir de datos nacionales

Francia

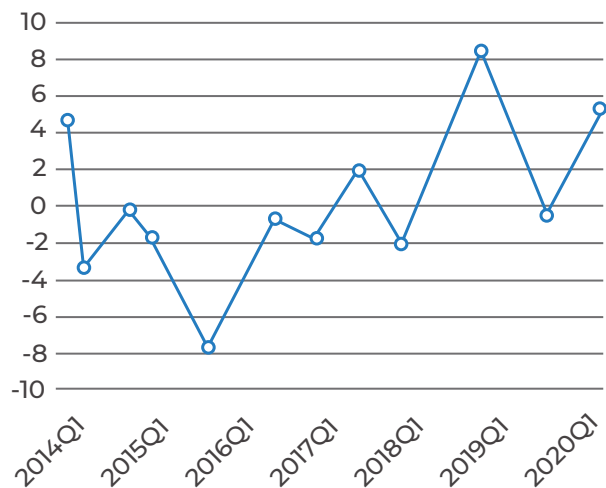
El estado de ánimo de los agricultores franceses ha mejorado de forma significativa en la primavera de 2020. La evaluación de la actual situación económica ha mejorado en aproximadamente 8 puntos y las perspectivas de futuro en unos 3 puntos. Por otra parte, aproximadamente una tercera parte de los agricultores indicaron haber tropezado con graves o muy graves problemas durante este período.

Entre los problemas más comunes mencionados cabe señalar las condiciones meteorológicas, la normativa medioambiental, la disminución de los precios de los productos agrícolas y los costes de los insumos.

Gráfico 5 - Francia



Situación económica de la explotación agrícola
 Compilado por el Copa-Cogeca a partir de datos nacionales



Índice de confianza nacional

Italia

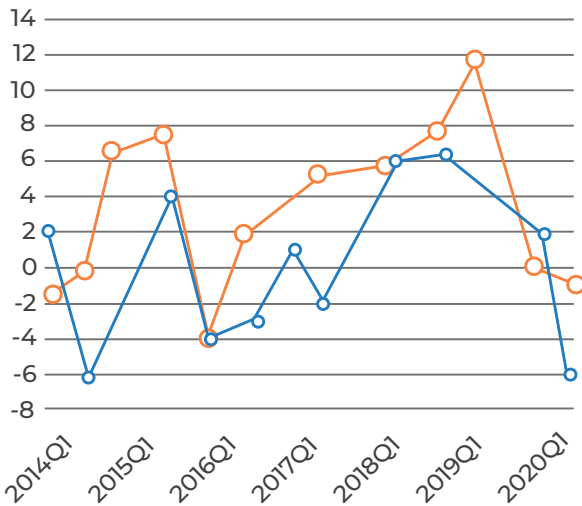
En el caso de los agricultores italianos, se ha observado un acusado deterioro de la confianza esta primavera, como consecuencia de la gran preocupación tanto por la actual situación como por las perspectivas futuras. Esta caída significativa del índice de confianza coincide con el deterioro de la situación en el sector alimentario. A causa de la interpretación negativa del nivel de los pedidos, la acumulación de las existencias y las previsiones de producción, el índice de confianza cayó de forma acusada.

Lo que ha influido particularmente en el sentimiento durante el confinamiento eran las dificultades para encontrar mano de obra extranjera para realizar las operaciones de cosecha, mientras que para los sectores de la leche y la carne (particularmente la carne de vacuno y ovino), los problemas estaban relacionados sobre todo con el cierre del canal Horeca. Además de la eliminación de esta salida importante, el sector vitivinícola también se enfrenta al colapso de la demanda por parte de los países clientes tradicionales, lo cual tiene repercusiones significativas también para la

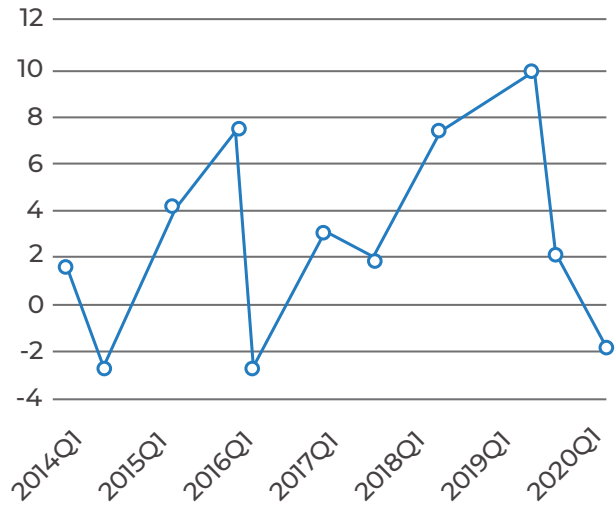
gestión de las existencias a la vista de la próxima cosecha.

Según la encuesta, la única cifra positiva eran los gastos familiares en productos alimentarios. Las ventas al por menor de los productos alimentarios envasados experimentaron un aumento de dos dígitos comparado con el mismo periodo el año pasado (+18%). Las principales tendencias observadas durante el segundo mes del confinamiento son el destacado aumento de las entregas a domicilio (+160%), cuyo límite de crecimiento no se vio determinado por la actual demanda muy superior, sino por la capacidad para satisfacerla. La recuperación de las empresas de proximidad también fue muy destacada debido a la rápida organización de las entregas a domicilio. Se percibió un cambio sustancial en las decisiones de compra de los consumidores: en lugar de optar por productos almacenables, ahora prefieren comprar ingredientes (huevos, harina, aceite, mozzarella, etc.). También hubo indicios de cierta recuperación de las compras de vino, especialmente los vinos con una posición de mercado medio o medio-bajo.

Gráfico 6 - Italia



Situación económica de la explotación agrícola
 Compilado por el Copa-Cogeca a partir de datos nacionales



Índice de confianza nacional

Países Bajos

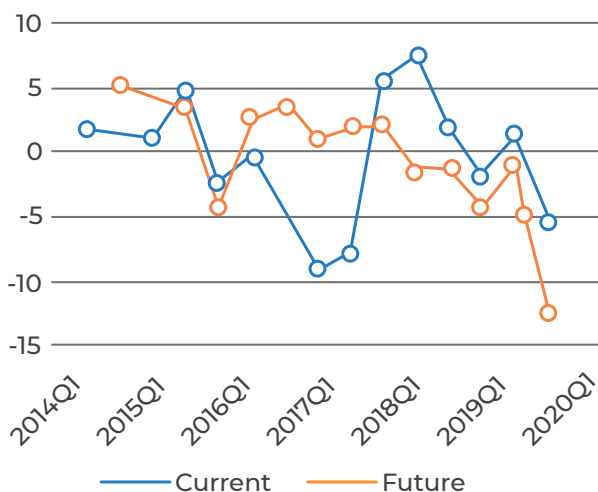
La confianza de los agricultores y los horticultores en sus empresas respectivas cayó de forma acusada en el primer trimestre de 2020. La confianza disminuyó sobre todo entre los cultivadores de invernadero, los productores de cultivos herbáceos, los productores de leche y los cultivadores de campo abierto. La confianza de los productores de carne de porcino y de aves se ha mantenido prácticamente estable. La disminución se refiere tanto a la actual situación económica como a las futuras perspectivas.

Los cultivadores de invernadero, especialmente aquellos que se dedican a la floricultura, evalúan más negativamente la actual situación comparado con el otoño de 2019. Esto fue el caso también para la horticultura de campo abierto.

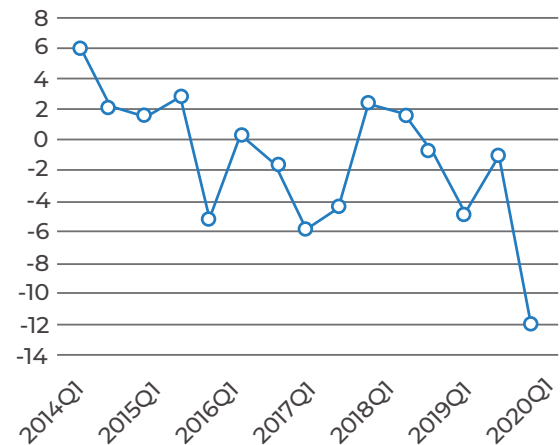
La disminución fue sustancial, pero menos importante que en el sector de la horticultura de invernadero. El índice para el sector de los cultivos herbáceos y el sector avícola también cayó. El estado de ánimo fue más positivo en el sector porcino comparado con las anteriores mediciones, mientras que el estado de ánimo de los productores lácteos disminuyó fuertemente.

Para el año que viene, los agricultores son mucho más pesimistas que en el otoño de 2019. Esto se debe a que se prevé una disminución tanto de los precios de venta como de la producción. Por consiguiente, los empresarios esperan una caída acusada de su volumen de negocios y ganancias. No obstante, se prevé una disminución de los costes.

Gráfico 7 - Países Bajos



Situación económica de la explotación agrícola
 Compilado por el Copa-Cogeca a partir de datos nacionales

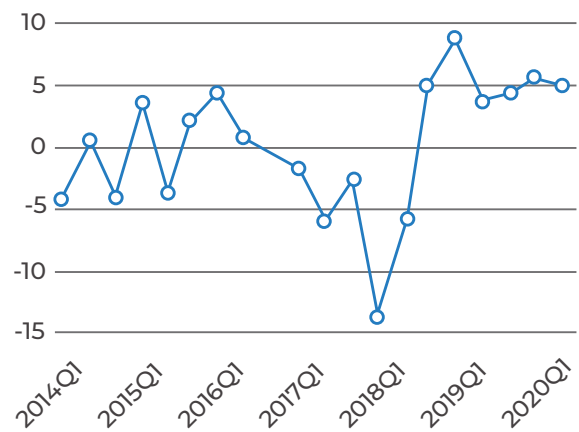
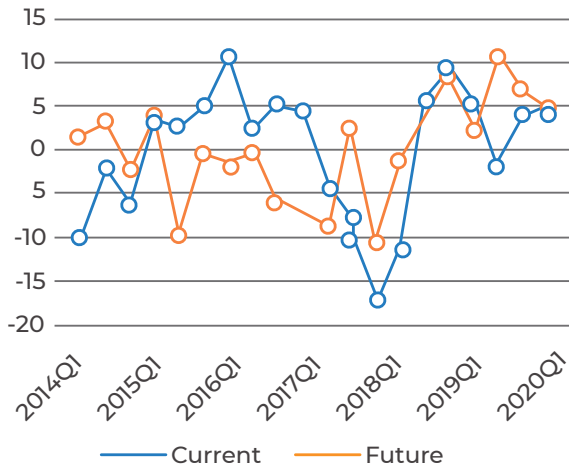


Índice de confianza nacional

Polonia

El estado de ánimo de los agricultores polacos se mantiene más o menos estable y es comparable al registrado en el otoño de 2019.

Gráfico 8 - Polonia



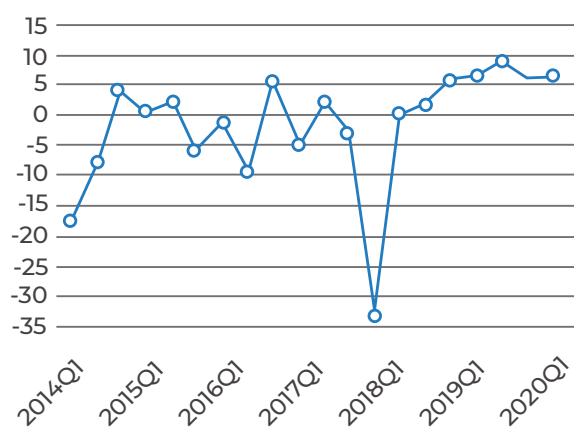
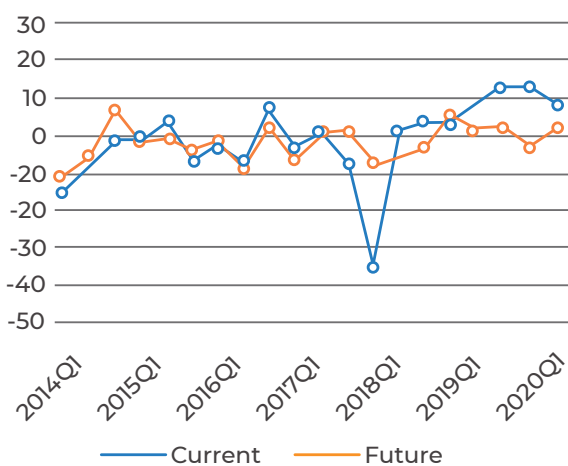
Situación económica de la explotación agrícola
Compilado por el Copa-Cogeca a partir de datos nacionales

Índice de confianza nacional

Rumanía

El índice de confianza en Rumanía ha disminuido ligeramente; en particular, las perspectivas de futuro se reducen en 9 puntos.

Gráfico 9 - Rumanía



Situación económica de la explotación agrícola
Compilado por el Copa-Cogeca a partir de datos nacionales

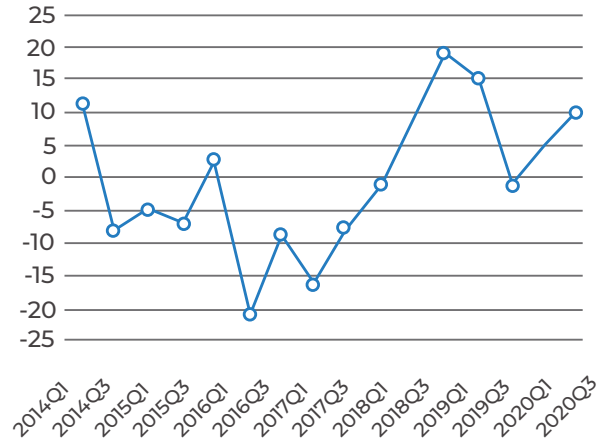
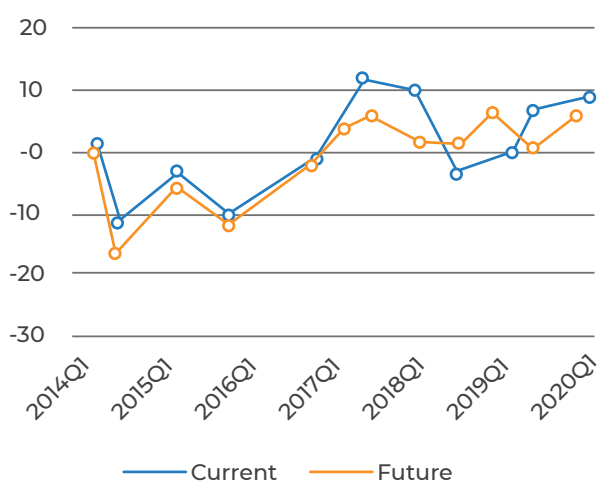
Índice de confianza nacional

Suecia

El estado de ánimo entre los agricultores suecos ha mejorado durante los últimos semestres, debido a que tanto la actual como la futura situación económica se evalúa positivamente.

El barómetro para la actual situación aumentó en 2 puntos; se prevé un aumento en 10 puntos para el futuro.

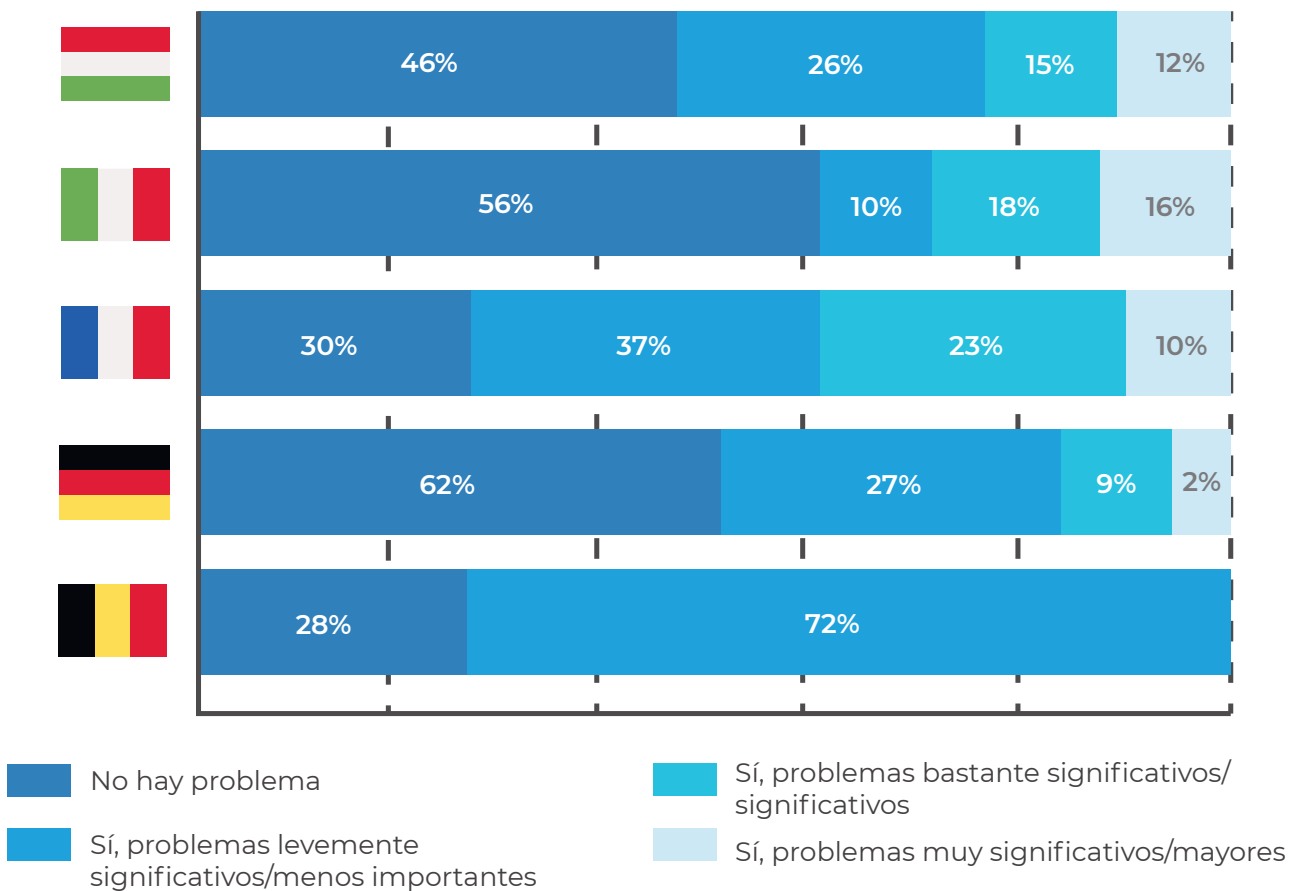
Gráfico 10 – Suecia



Situación económica de la explotación agrícola
 Compilado por el Copa-Cogeca a partir de datos nacionales

Índice de confianza nacional

Gráfico 11 – Respuestas a la pregunta «¿Ha tenido algún problema o dificultad en el funcionamiento de su explotación en los últimos tres meses?»



El gráfico demuestra que en la primavera de 2020, la mayoría de los agricultores no experimentaron muchos problemas. La mayoría de ellos indicaron no tener problemas: los más optimistas son los agricultores alemanes (62%), seguidos por los italianos y los húngaros (56% y 46% respectivamente). Bélgica es el país con el menor número de agricultores que no han tenido problemas (solamente el 28%). Al otro lado del espectro, el porcentaje más elevado de agricultores con mayores problemas se registró en Italia (16%), seguido por Hungría (12%). Bélgica no tuvo

agricultores en esta categoría. Entre los problemas más frecuentes figuraron las condiciones meteorológicas, los costes de los insumos, una disminución de los precios agrícolas y las normas ambientales. Como indicado antes, la encuesta se realizó en las fases iniciales de la pandemia; esto significa que el porcentaje de agricultores que señalaron haber encontrado importantes trabas probablemente hubiera sido superior si la encuesta se hubiera efectuado dos meses más tarde.

Un primer intento de evaluar cómo se percibe el vapuleo a la agricultura a nivel de la UE

Se ha realizado una primera evaluación de la manera en la que se percibe el vapuleo a la agricultura en el marco de la encuesta barómetro semestral realizada por el Copa-Cogeca para echar luz sobre cómo esta sensación podría impactar el estado de ánimo de los agricultores.

Puesto que el concepto hace referencia a un fenómeno de ciencia política, sigue siendo difícil definirlo con exactitud. El vapuleo a la agricultura intenta describir una situación, especialmente en los medios de comunicación tradicionales, pero también en los medios sociales, en la que los agricultores tienen la sensación de que están siendo criticados por sus malas prácticas medioambientales, climáticas y/o de bienestar animal. Evaluar un sentimiento es un reto bastante complejo, pero una comparación a lo largo del tiempo y entre los Estados miembros puede proporcionar información valiosa. La encuesta se centró únicamente en la manera en que las críticas, si existen, afectan a los agricultores y a su motivación para continuar sus prácticas agrícolas. El contenido y la validez de las críticas percibidas por los agricultores no fueron objeto de estudio.

En el primer trimestre de 2020, se realizó una

encuesta entre los agricultores (2.500 cuestionados) de cuatro países – Italia, Hungría, Francia y Alemania - para saber si tienen la sensación de que se critican sus prácticas agrícolas.

Se hicieron las siguientes preguntas a la muestra de agricultores encuestados:

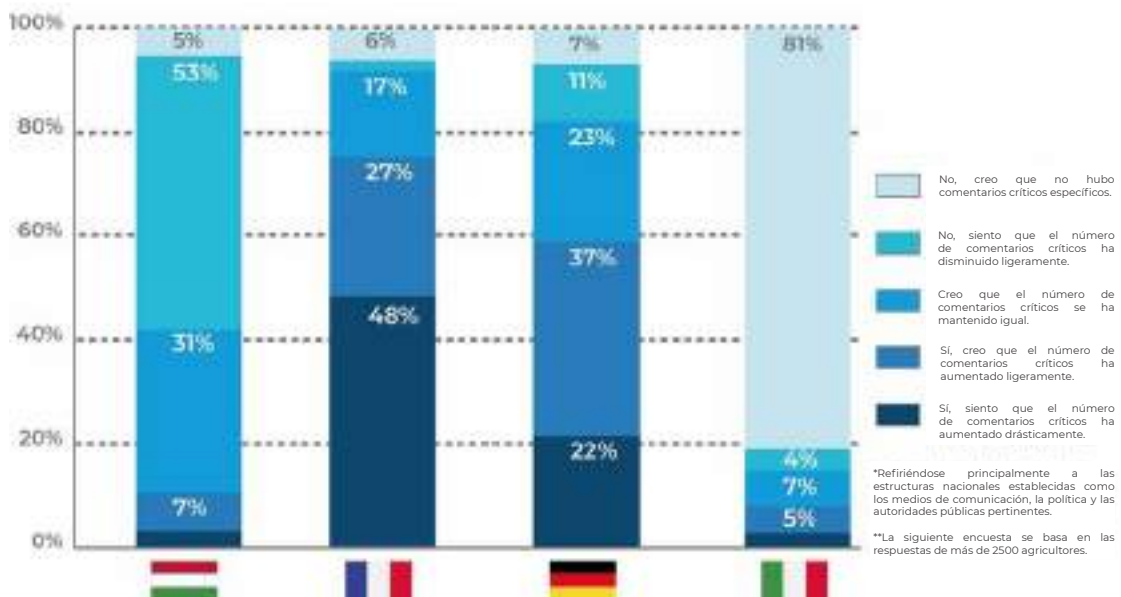
1. ¿Las críticas a las actividades agrícolas han cobrado fuerza en el discurso público en los últimos seis meses*? * se refiere sobre todo a las estructuras nacionales establecidas tales como los medios de comunicación, la política y las autoridades públicas relevantes
2. ¿Sus propias prácticas agrícolas han sido objeto de críticas directas en los últimos seis meses*? * mensajes en los medios sociales, mensajes de texto, cartas/correos electrónicos, observaciones orales de los vecinos
3. ¿Las críticas que haya encontrado influyen en su motivación para continuar su actividad agrícola?

Ninguna de las preguntas se refirió directamente al concepto de vapuleo al sector agrícola para evitar una percepción subjetiva. Por el contrario, el propósito fue captar diferentes dimensiones del sentimiento generado por las críticas a los agricultores.

Los resultados fueron como sigue:



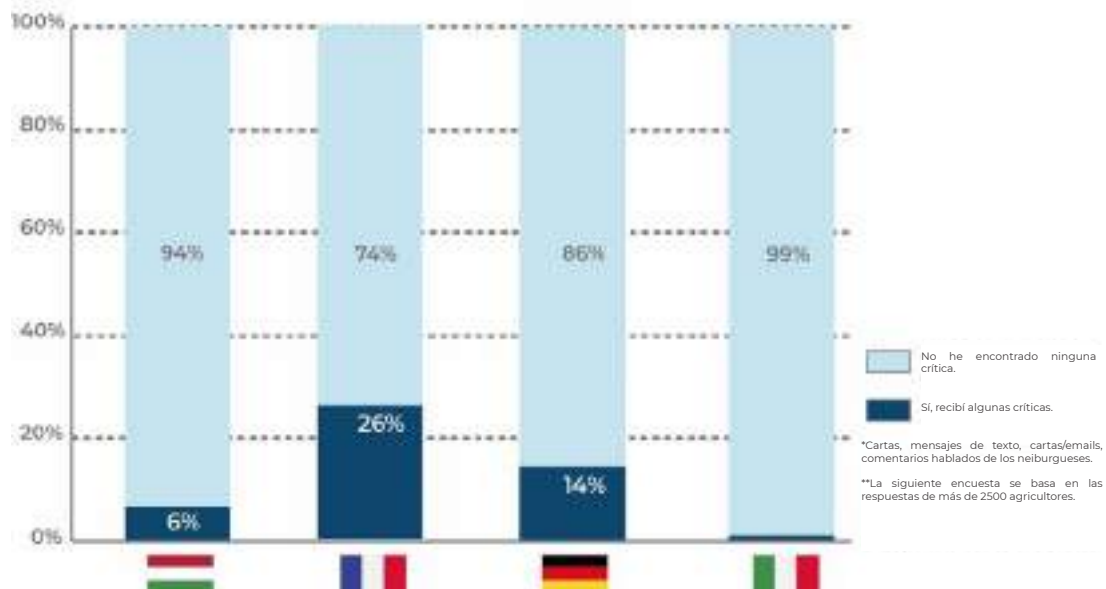
En los últimos seis meses, ¿ha observado un aumento de los comentarios críticos sobre las actividades agrícolas en el discurso público?*



El objetivo de la primera pregunta era estudiar si se habían endurecido las críticas a los agricultores en el discurso general transmitido por los medios de comunicación nacionales. Más de la mitad de los agricultores húngaros (58%) encuestados contestaron que el número de comentarios críticos había disminuido o que no habían recibido crítica alguna. En Italia, se produjo un fenómeno similar: el 81% de los agricultores señalaron que, en general, no se habían criticado sus actividades ni en los medios de comunicación, ni en el discurso general. No obstante, los resultados en Alemania y en Francia mostraron un panorama bastante diferente. En Alemania, más de la mitad de los agricultores (59%) observaron un aumento de las críticas y un porcentaje muy pequeño (7%) señalaron no haber

recibido ningún comentario negativo. Francia fue el país más afectado por este fenómeno, lo que destaca claramente el vínculo entre el origen del concepto y la prevalencia de su existencia: un porcentaje apabullante de los agricultores (75%) indicaron que sus prácticas agrícolas están siendo criticadas en los medios de comunicación. El 17% de los agricultores indicaron que la cantidad de críticas fue la misma, y solamente el 6% mencionaron no haber recibido ninguna crítica.

En los últimos seis meses, ¿se han criticado directamente sus propias prácticas agrícolas?



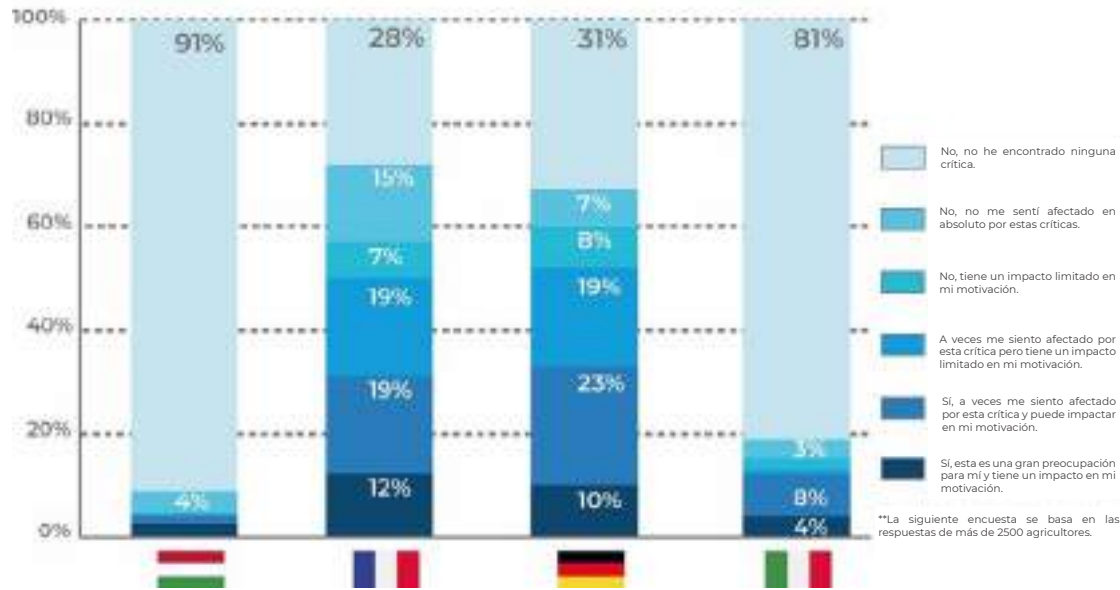
En la segunda pregunta se pidió a los agricultores que comentaran si habían recibido críticas directas sobre sus propias prácticas agrícolas. Aquí también, Hungría e Italia señalaron que casi no se habían criticado las prácticas de sus agricultores; el 94% y el 99% respectivamente dijeron no haber recibido ninguna crítica. En Alemania, aproximadamente el 14% de los agricultores señalaron haber sido víctimas de críticas directas, y en Francia esta cifra se elevó al 26% en los últimos seis meses.

las críticas directas en los países donde el discurso público es más negativo. Los agricultores opinan, no obstante, que las críticas directas siguen siendo bastante escasas en comparación con las críticas percibidas en los medios institucionales.

Si se comparan las respuestas a esta pregunta con las a la pregunta anterior, se observa un aumento de



¿Las críticas que ha recibido afectan a su motivación para continuar con la agricultura?



El objeto de la tercera pregunta era estudiar si las críticas directas o indirectas tenían un impacto sobre la motivación de los agricultores. Se detectaron algunos matices interesantes en las respuestas. En Italia, el 81% de los agricultores indicaron no haber recibido ninguna crítica indirecta y el 99% dijeron no haber recibido ninguna crítica directa. No obstante, a pesar del número limitado de críticas, cerca del 12% de los agricultores respondieron verse afectados por las mismas. En Hungría, donde el porcentaje de respuestas negativas fue ligeramente superior – el 58% de los agricultores indicaron haber recibido pocas críticas indirectas y el 94% no recibieron ninguna crítica directa – solamente un 4% de los agricultores señalaron que su motivación se vio impactada en cierta medida. En Alemania, donde el porcentaje de respuestas negativas fue superior – el 59% indicaron experimentar críticas indirectas y el 14% críticas directas – más de la mitad de los agricultores (52%) indicaron que se vieron impactados, y el 10% señalaron que esto fue motivo de gran preocupación para ellos. Resulta interesante comprobar que en Francia, donde los agricultores han sido más criticados (el 75% recibieron críticas indirectas y el 26% recibieron críticas directas), el 50% de los agricultores señalaron sentir que estas observaciones tenían un impacto sobre su producción, lo que es un porcentaje inferior al de los agricultores alemanes.

Este resultado podría conllevar otros problemas subyacentes e impactos socioeconómicos en lo que se refiere a la motivación de los agricultores para continuar sus actividades, puesto que parece que el volumen de críticas en cada país y la motivación de los agricultores no están directamente correlacionados. Se observa igualmente que la encuesta a continuación se realizó justo antes o en el comienzo de la pandemia de COVID-19.





copa*cogeca

european farmers

european agri-cooperatives

61, Rue de Trèves
B - 1040 Bruxelles

Telephone 00 32 (0) 2 287 27 11
Telefax 00 32 (0) 2 287 27 00

www.copa-cogeca.eu

El Copayla Cogeca representan la voz unida de los agricultores y de las cooperativas agrarias en la UE. Juntos, se aseguran de que la agricultura de la UE sea un sector sostenible, innovador y competitivo, que garantice la seguridad alimentaria de más de 500 millones de personas en toda Europa. El Copa representa a más de 23 millones de agricultores y sus familias, mientras que la Cogeca representa los intereses de 22 mil cooperativas agrarias. Reúnen 66 organizaciones miembros procedentes de los Estados miembros de la UE.